
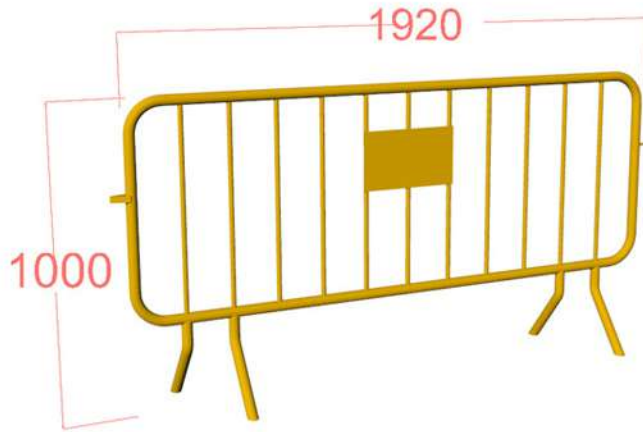




# VALLA RECTA PEATONAL



## FICHA TÉCNICA ▶

- **Artículo** B3101 Valla obra paletizable

---

- **Dimensiones (mm)** Alto: 1000 x Largo: 1920


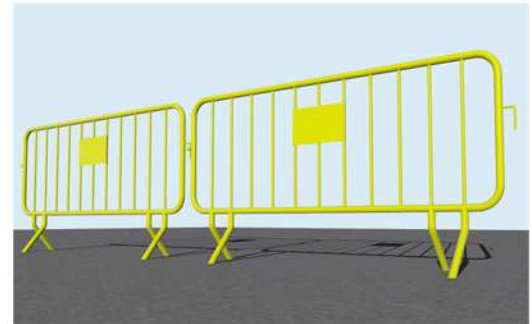
---

- **Peso (aprox. Kg.)** 13

---

- **Observaciones** Puede ser galvanizado por inmersión en caliente o lacado o ambos  
Medidas sujetas a posible variación según las necesidades del cliente o de fabricación

---

### ELEMENTOS

- **MARCO EXTERIOR** TUBO 35 x 1'5 mm

---

- **MONTANTES INTERIORES** TUBO 16 x 1 mm

---

- **CHAPA PUBLICIDAD** CHAPA 330 X 200 mm

---

### MATERIAS PRIMAS